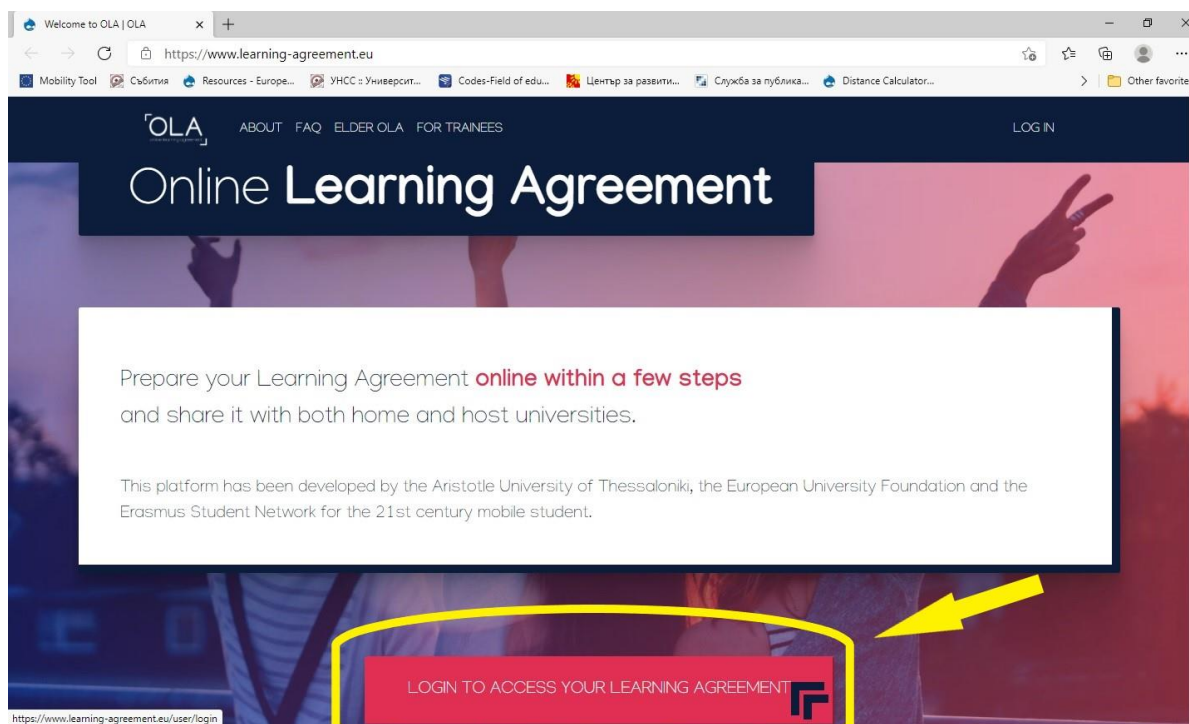
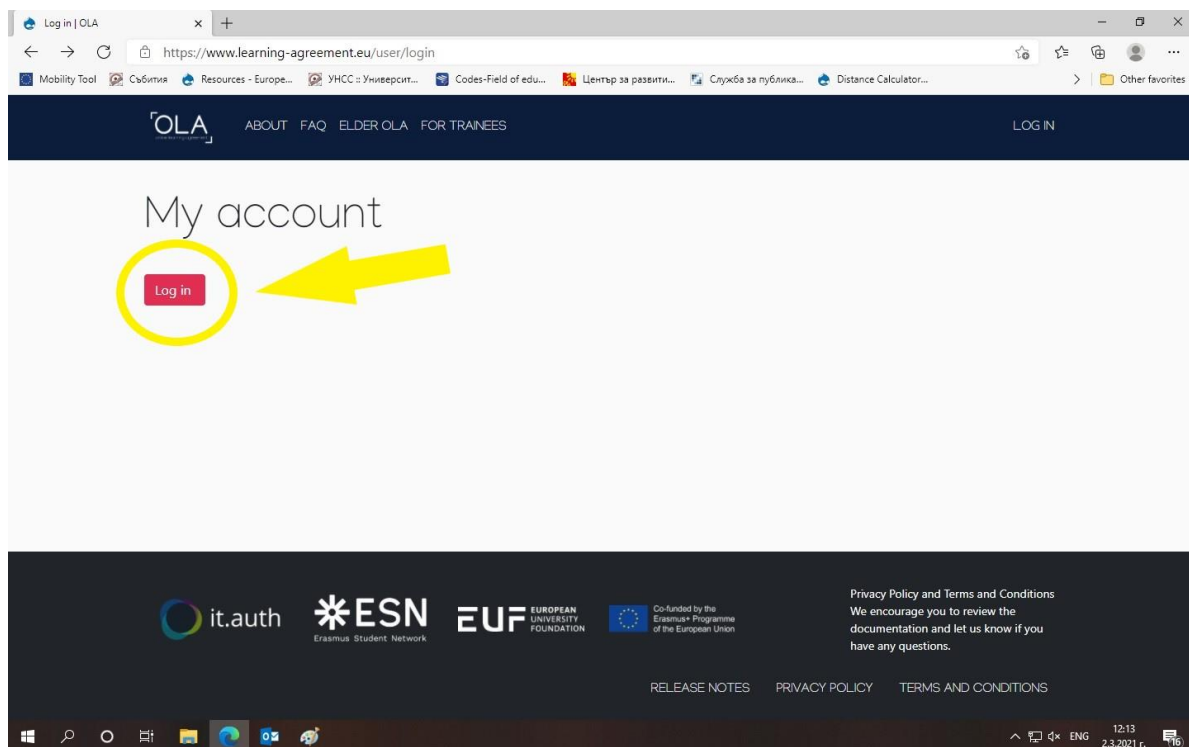


ONLINE LEARNING AGREEMENT

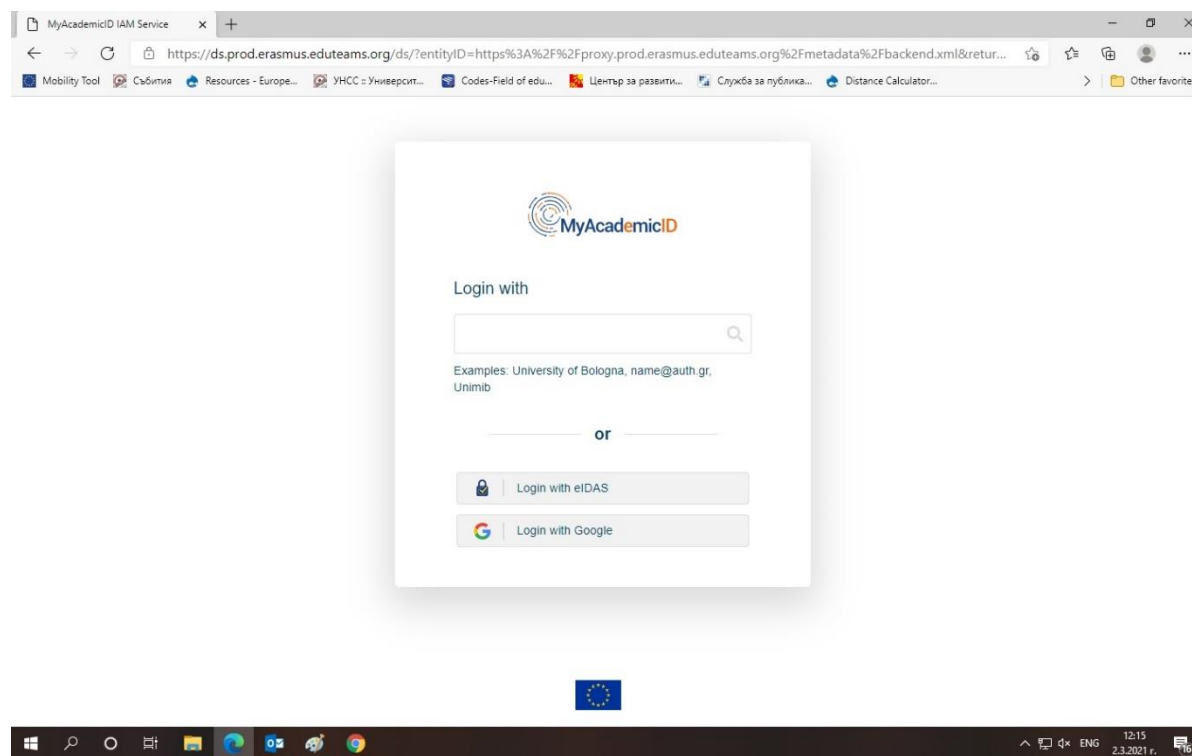
1. Първата стъпка е да се регистрирате в платформата за Online Learning Agreement на <https://www.learning-agreement.eu/>



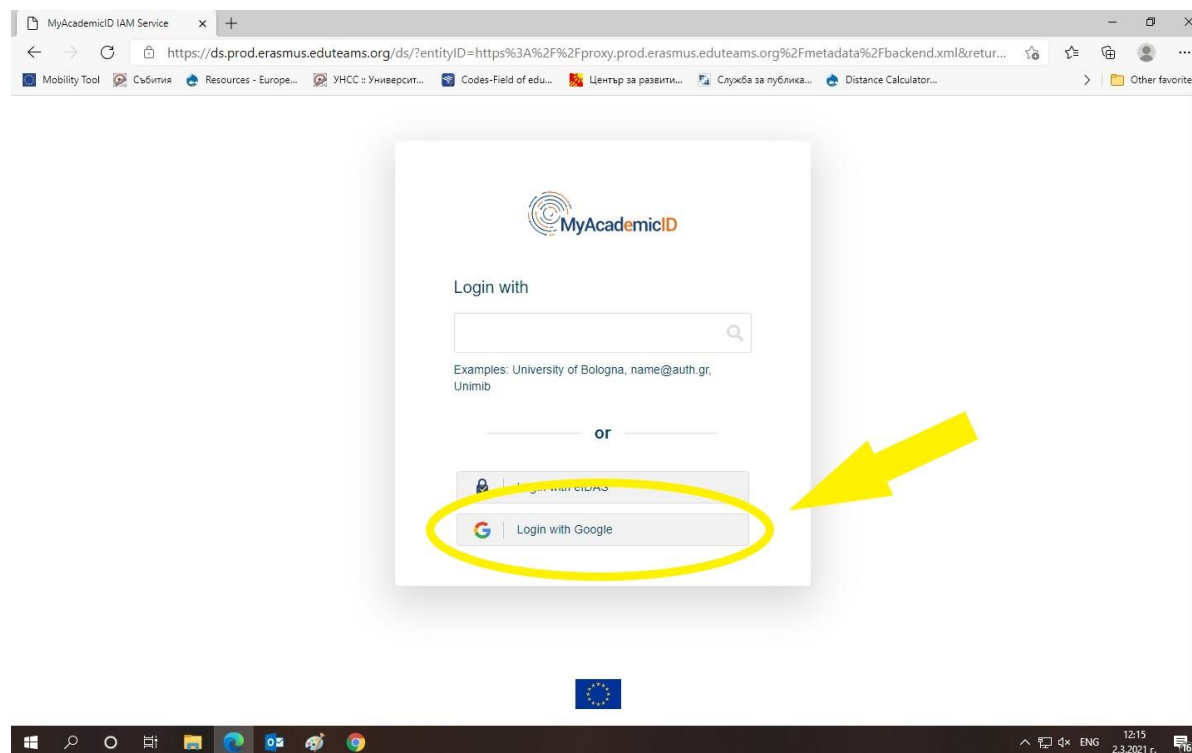
Необходимо е да се логнете, след което ще се появи прозорец



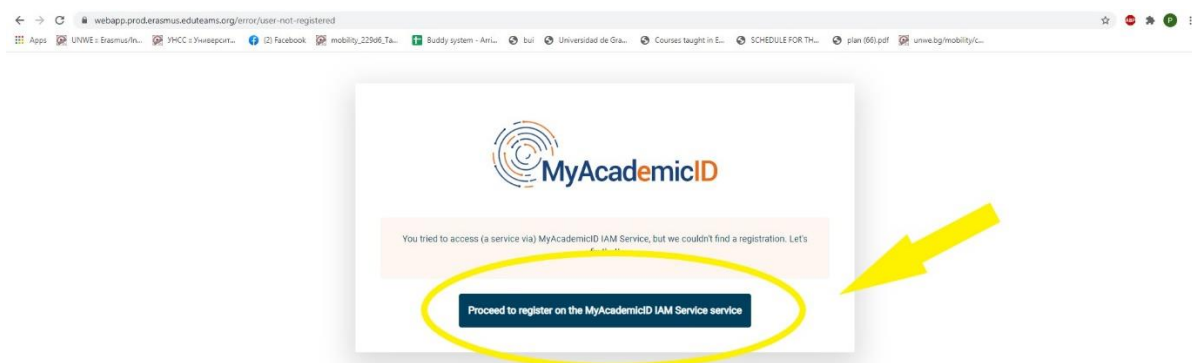
Отново трябва да се логнете и тогава ще излезе нов прозорец



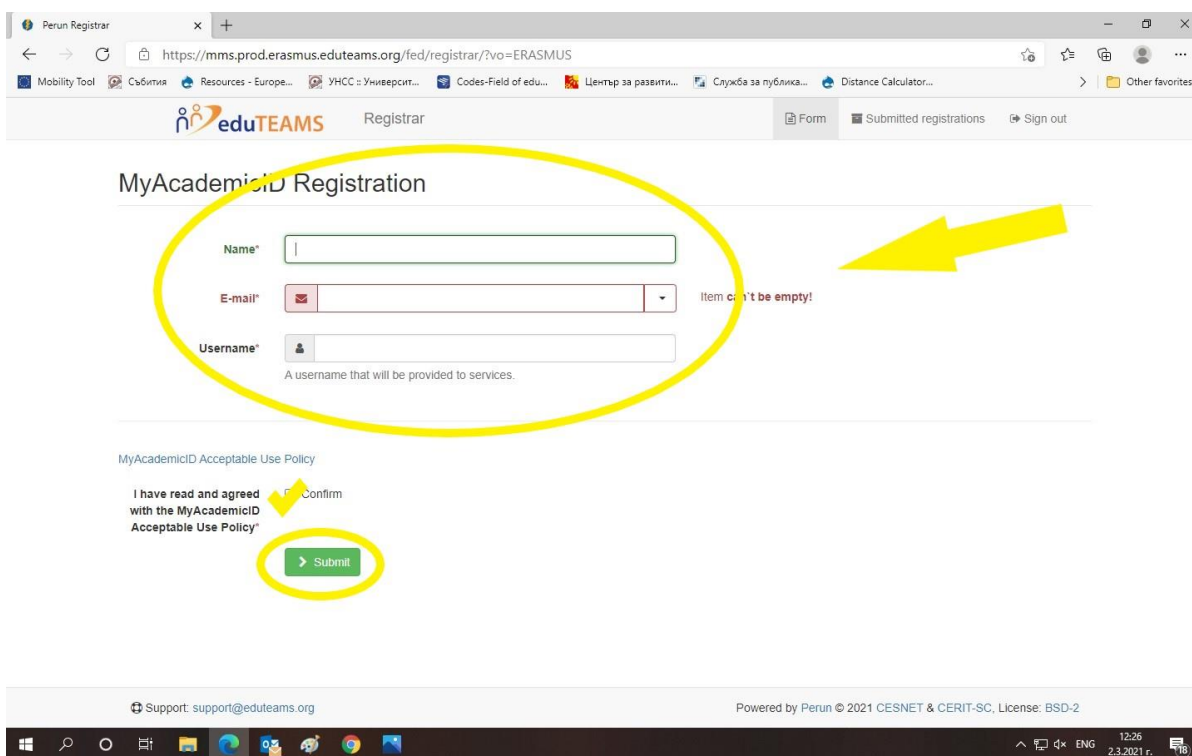
Тъй като нямате регистрация в MyAcademicID е необходимо да се логнете с Google account



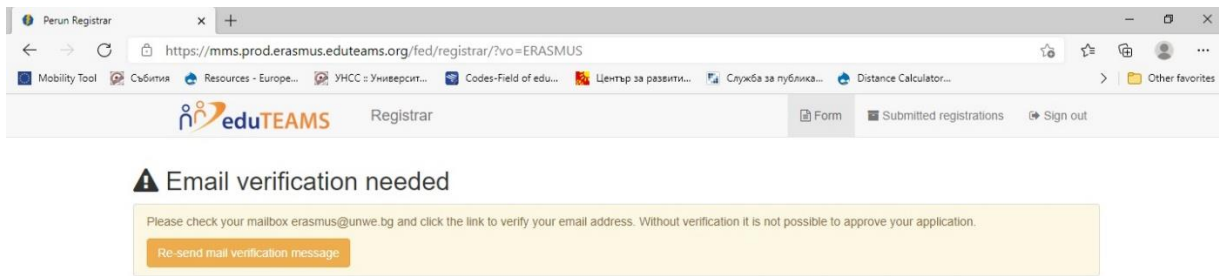
Тогава системата ще предложи да решите проблема като кликнете на



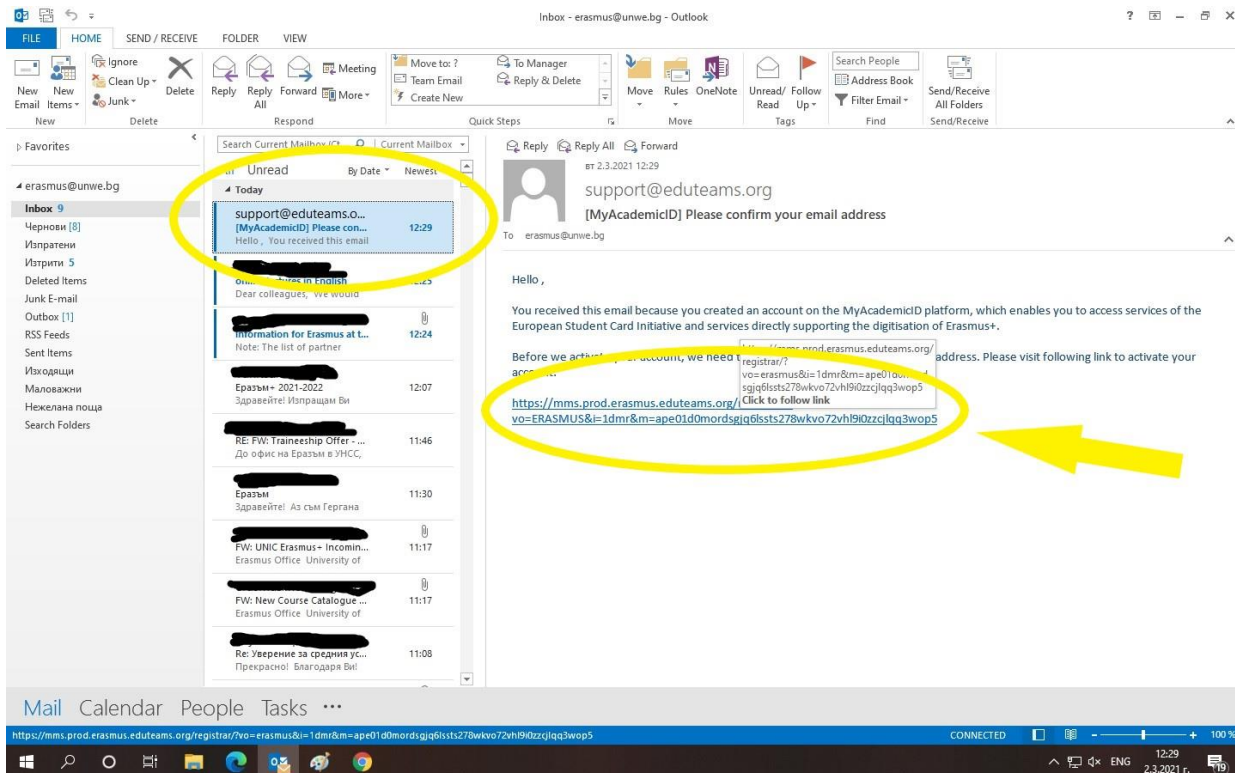
В следващия момент е необходимо да попълните данните си



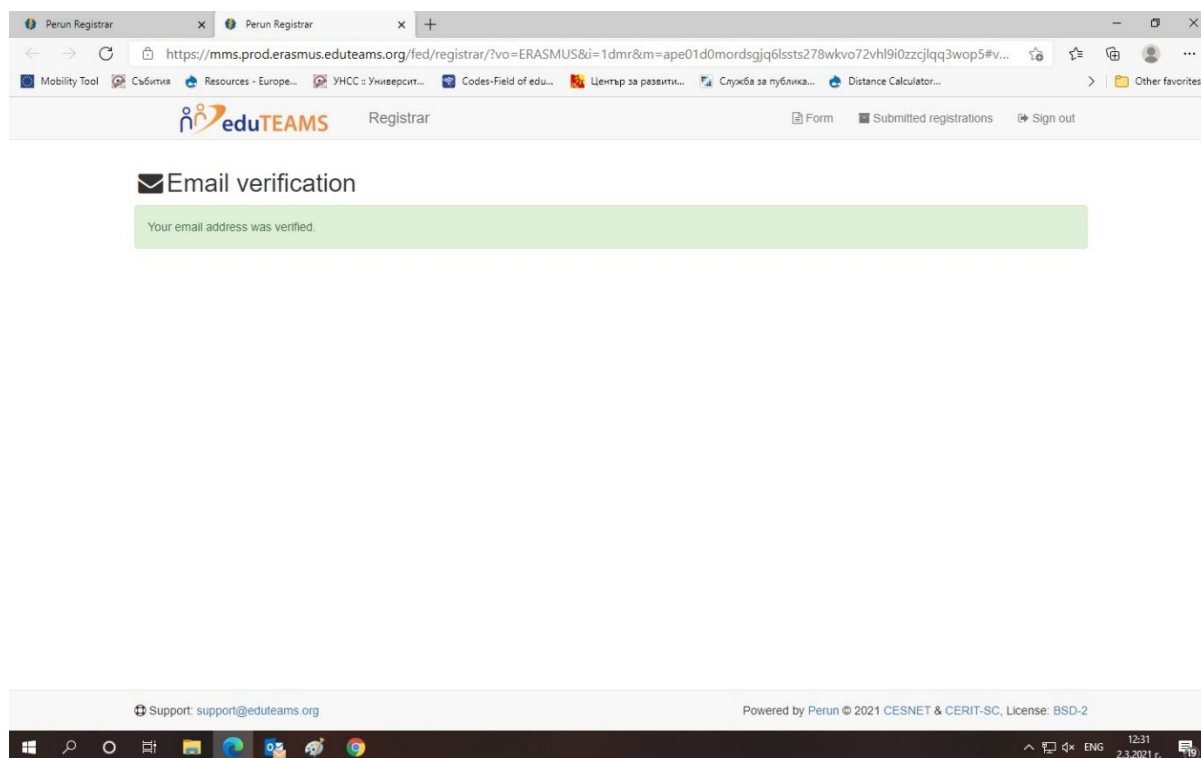
Системата ще Ви информира, че изпраща мейл за верификация на посочения от вас е-mail адрес



Сега трябва да проверите пощенската си кутия за мейл от системата и да кликнете на линка за потвърждение



След като го направите ще се отвори прозорец с потвърждение на регистрацията Ви



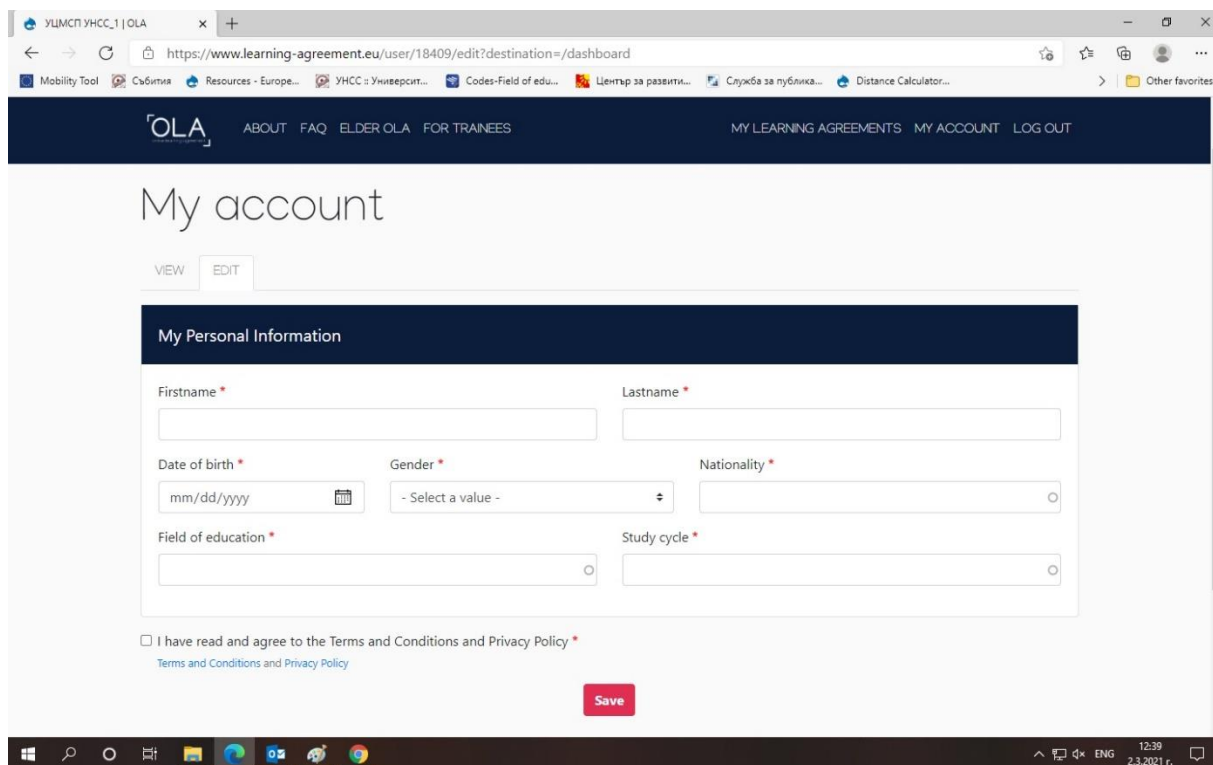
Поздравления! Вече сте готови да започнете с подготовката на Вашия индивидуален учебен план или известен най-вече като Learning agreement /LA/. Това е един от най-важните документи при реализирането на мобилността за обучение, защото указва конкретните предмети, които ще изучавате в приемащия университет.

При попълването на OLA трябва да спазите следните условия:

- **Да изберете** учебни дисциплини, които са **аналогични или сходни** на учебните дисциплини, които са включени в учебния Ви план и трябва да изучавате в УНСС през периода на мобилността или до края на следването Ви;
- Да положите успешно същия брой изпити, колкото трябва да положите в УНСС, според учебния план на съответната специалност за дадения семестър.
- **Нямате право** да посочвате учебни дисциплини, които вече сте изучавали и по които имате положени изпити в предходните семестри на обучението Ви в УНСС;
- В рамките на задължителните предмети **не се включват** предметите по изучаване на чужди езици, разработване на курсови проекти, практически задачи, презентации и др. подобни.
- **OLA** е необходимо да бъде **одобрен от учебен отдел**.

Преди попълване на дисциплините в платформата е желателно да се свържете с гл. ас. д-р Виолета Златкова от Учебен отдел за съгласуване на предметите, стая 2043, телефон: 02 8195 363, e-mail : vzlatkova@unwe.bg

2. След като вече имате готов акаунт и сте подбрали подходящите за Вас дисциплини може да пристъпите към следващата част с попълване на личните Ви данни, данните на изпращащия университет и избора на предмети:



The screenshot shows a web browser window with the URL <https://www.learning-agreement.eu/user/18409/edit?destination=/dashboard>. The page title is "My account" and it features a navigation bar with "OLA", "ABOUT", "FAQ", "ELDER OLA", "FOR TRAINEES", "MY LEARNING AGREEMENTS", "MY ACCOUNT", and "LOG OUT". Below the title, there are "VIEW" and "EDIT" tabs. The main content area is titled "My Personal Information" and contains a form with the following fields:

- Firstname *
- Lastname *
- Date of birth * (format: mm/dd/yyyy)
- Gender * (- Select a value -)
- Nationality *
- Field of education *
- Study cycle *

At the bottom of the form, there is a checkbox: I have read and agree to the Terms and Conditions and Privacy Policy *. Below this is a link for "Terms and Conditions and Privacy Policy". A red "Save" button is located at the bottom right of the form area.

Надяваме се, че изпълнявайки инструкциите стъпка по стъпка ще се справите.
В случай на възникнали въпроси или проблеми ни пишете на erasmus@unwe.bg.

УСПЕХ!