

ОТЧЕТ ЗА КАСОВОТО ИЗПЪЛНЕНИЕ НА БЮДЖЕТА, СРЕДСТВАТА ОТ ЕВРОПЕЙСКИЯ СЪЮЗ И ЧУЖДИТЕ СРЕДСТВА

МОН

(наименование на разпоредителя с бюджет)

Университет за национално и световно стопанство - София

(наименование на първостепенния разпоредител с бюджет)

финансово-правна форма

за периода от до

01.1.2015 г.

30.4.2015 г.

код по ЕБК: 1741

0

БЮДЖЕТ

(в левове)

ПОКАЗАТЕЛИ	Годишен уточнен план 2015 г.	ОТЧЕТ 2015 г.	ОТЧЕТНИ ДАННИ ЗА:			
			левои сметки и СЕБФА	валутни сметки	операции в брой (в левове и валута)	операции приравнени на касов поток
(а)	(1)	(2)	(3)	(4)	(5)	(6)
I. СОБСТВЕНИ ПРИХОДИ И ПОМОЩИ	21 072 479	8 021 459	7 112 696	-22	795 365	113 420
1. Данъчни приходи	0	0	0	0	0	0
2. Други приходи	21 072 479	8 018 459	7 109 696	-22	795 365	113 420
2.1 Приходи и доходи от собственост	21 408 728	8 039 131	7 133 657	223	791 830	113 421
в т. ч. вноски от приходи на държавни и общински предприятия и институции	0	0	0	0	0	0
нетни приходи от продажба на услуги, стоки и продукция	18 916 823	7 231 411	6 923 696	223	194 071	113 421
приходи от наеми на имущество и земя	2 485 800	806 610	208 851	0	597 759	0
2.2 Приходи от такси	0	0	0	0	0	0
2.3 Глоби, санкции и наказателни лихви	0	2 810	2 738	0	72	0
2.4 Други неданъчни приходи	-336 249	-23 482	-26 699	-245	3 463	-1
2.5 Постъпления от продажба на нефинансови активи	0	0	0	0	0	0
3. Помощи и дарения от страната	0	3 000	3 000	0	0	0
4. Помощи и дарения от чужбина	0	0	0	0	0	0
II. РАЗХОДИ	43 891 134	12 985 161	10 194 448	14 390	-202 153	2 978 476
1. Заплати и възнаграждения за персонала, нает по трудови и служебни прав.	22 095 545	6 877 354	5 495 413	0	-2 114	1 384 055
2. Други възнаграждения и плащания за персонала	2 896 933	903 416	737 275	0	101 014	65 127
3. Осигурителни вноски	3 397 352	1 104 390	0	0	0	1 104 390
4. Издания	10 506 864	3 029 882	3 211 075	14 390	-309 003	113 420
5. Лихви	0	33 924	0	0	0	33 924
в т. ч. външни	0	0	0	0	0	0
6. Социални разходи, стипендии	2 052 247	719 174	711 224	0	7 950	0
в т. ч. стипендии	2 052 247	719 174	711 224	0	7 950	0
7. Субсидии	0	0	0	0	0	0
8. Придобиване на нефинансови активи	2 942 193	317 021	39 461	0	0	277 560
9. Капиталови трансфери	0	0	0	0	0	0
10. Прираст на държавния резерв и изкупуване на земеделска продукция	0	0	0	0	0	0
в т. ч. плащания за ползване на държавния резерв	0	0	0	0	0	0
постъпления от продажби на държавния резерв (-)	0	0	0	0	0	0
11. Резерв за непредвидени и неотложни разходи	0	0	0	0	0	0
III. Трансфери	18 429 350	5 973 844	3 338 852	0	-1 143	2 636 135
1. Трансфери от/за ЦБ за/от други бюджети	0	0	0	0	0	0
2. Други трансфери	18 429 350	3 312 792	3 338 852	0	-1 143	-24 917
в т. ч. временни безлихвени заеми	0	0	0	0	0	0
трансфери за отчислени постъпления	0	0	0	0	0	0
3. Трансфери за поети осигурителни вноски и данъци	0	2 661 052	0	0	0	2 661 052
IV. Вноска в бюджета на ЕС	0	0	0	0	0	0
V. Дефицит / излишък = I - II + III - IV	(4 389 305)	1 010 142	257 100	(14 412)	996 375	(228 921)
VI. Финансиране	4 389 305	(1 010 142)	(257 100)	14 412	(996 375)	228 921
1. Външно финансиране	0	0	0	0	0	0
получени външни заеми	0	0	0	0	0	0
погашения по външни заеми	0	0	0	0	0	0
държавни /общински/ ЦК емитувани на м/нар. капиталови пазари	0	0	0	0	0	0
получени погашения по предоставени кредити от други държави	0	0	0	0	0	0
рацион с др. ЦК и финансови активи	0	0	0	0	0	0
остатък в лв. равн. по валутни сметки и каса в чужбина от предх. период	0	0	0	0	0	0
наличности в лв. равн. по валутни сметки и каса в чужб. в края на периода	0	0	0	0	0	0
2. Придобиване на дялове, акции, съучастия и др. финансови активи	0	0	0	0	0	0
3. Възмездни средства	0	0	0	0	0	0
предоставени	0	0	0	0	0	0
възстановени	0	0	0	0	0	0
нето плащания по активирани гаранции, поръчителства и преоформен д	0	0	0	0	0	0
предоставени заеми към крайни бенифициенти	0	0	0	0	0	0
възстановени суми по заеми от крайни бенифициенти	0	0	0	0	0	0
4. Приватизация	0	0	0	0	0	0
5. Покупко-продажба на държавни/общински/ ценни книжа от бюдж. предприятия	0	0	0	0	0	0
6. Друго вътрешно финансиране	-1 590 465	-350 670	43 955	-637 480	13 934	228 921
операции по вътрешен дълг и финан. активи- нето	0	0	0	0	0	0
друго финансиране	-1 590 465	-350 670	43 955	-637 480	13 934	228 921
7. Суми по разчети за поети осигур. вноски и данъци	-118 069	-118 069	-118 069	0	0	0
8. Наличности в началото на периода	1 608 938	1 608 938	0	1 608 938	0	0
9. Наличности в края на периода	0	-972 098	-156 019	-808 073	-8 006	0
10. Преценка на валутни наличности	0	0	0	0	0	0
11. Депозити и сметки консолидирани в "Единната сметка" от предх. период	4 488 901	4 488 900	4 488 900	0	0	0
12. Депозити и сметки консолидирани в "Единната сметка" в края на периода	0	-5 667 143	-5 667 143	0	0	0
13. Касови операции, депозити, покупко-продажба на валута и сепълмент	0	0	1 151 276	-148 973	-1 002 303	0
в т. ч. покупко-продажба на валута (+/-)	0	0	148 973	-148 973	0	0

anell@unwe.bg

(e-mail)

ИЗГОТВИЛ:

Антонела Христова

ГЛ. СЧЕТОВОДИТЕЛ:

Антонела Христова

02/8195270


(служебни телефони)

02/8195636

(служебни телефони)

07.05.2015г.

(дата)



проф. д. ик. н. Стати Статев

ЕЖЕМЕСЕЧЕН ОТЧЕТ ЗА КАСОВОТО ИЗПЪЛНЕНИЕ НА БЮДЖЕТА, СРЕДСТВАТА ОТ ЕВРОПЕЙСКИЯ СЪЮЗ И ЧУЖДИТЕ СРЕДСТВА

МОН

за периода от до
01.1.2015 г. 30.4.2015 г.

(наименование на разпоредителя с бюджет)

Университет за национално и световно стопанство - София

код по ЕБК: 1741

(наименование на първостепенния разпоредител с бюджет)

финансово-правна форма

33

Чужди средства

(в левове)

ПОКАЗАТЕЛИ	Годишен уточнен план 2015 г.	ОТЧЕТ 2015 г.	ОТЧЕТНИ ДАННИ ЗА:			
			левови сметки и СЕБРА	валутни сметки	операции в брой (в левове и валута)	операции приравнени на касов поток
(a)	(1)	(2)	(3)	(4)	(5)	(6)
I. СОБСТВЕНИ ПРИХОДИ И ПОМОЩИ	0	0	0	0	0	0
1. Данъчни приходи	0	0	0	0	0	0
2. Други приходи	0	0	0	0	0	0
2.1 Приходи и доходи от собственост	0	0	0	0	0	0
в т. ч. вноски от приходи на държавни и общински предприятия и институции	0	0	0	0	0	0
нетни приходи от продажба на услуги, стоки и продукция	0	0	0	0	0	0
приходи от наеми на имущество и земя	0	0	0	0	0	0
2.2 Приходи от такси	0	0	0	0	0	0
2.3 Глоби, санкции и наказателни лихви	0	0	0	0	0	0
2.4 Други неданъчни приходи	0	0	0	0	0	0
2.5 Постъпления от продажба на нефинансови активи	0	0	0	0	0	0
3. Помощи и дарения от страната	0	0	0	0	0	0
4. Помощи и дарения от чужбина	0	0	0	0	0	0
II. РАЗХОДИ	0	0	0	0	0	0
1. Заплати и възнаграждения за персонала, нает по трудови и служебни прав.	0	0	0	0	0	0
2. Други възнаграждения и плащания за персонала	0	0	0	0	0	0
3. Осигурителни вноски	0	0	0	0	0	0
- зъжка	0	0	0	0	0	0
- лихви	0	0	0	0	0	0
в т. ч. външни	0	0	0	0	0	0
6. Социални разходи, стипендии	0	0	0	0	0	0
в т. ч. стипендии	0	0	0	0	0	0
7. Субсидии	0	0	0	0	0	0
8. Придобиване на нефинансови активи	0	0	0	0	0	0
9. Капиталови трансфери	0	0	0	0	0	0
10. Прираст на държавния резерв и изкупуване на земеделска продукция	0	0	0	0	0	0
в т. ч. плащания за погълване на държавния резерв	0	0	0	0	0	0
постъпления от продажби на държавния резерв (-)	0	0	0	0	0	0
11. Резерв за непредвидени и неотложни разходи	0	0	0	0	0	0
III. Трансфери	0	0	0	0	0	0
1. Трансфери от/за ЦБ за/от други бюджети	0	0	0	0	0	0
2. Други трансфери	0	0	0	0	0	0
в т. ч. временни безлихвени заеми	0	0	0	0	0	0
- трансфери за отчислени постъпления	0	0	0	0	0	0
3. Трансфери за поети осигурителни вноски и данъци	0	0	0	0	0	0
IV. Вноска в бюджета на ЕС	0	0	0	0	0	0
V. Дефицит / излишък = I - II + III - IV	0	0	0	0	0	0
VI. Финансиране	0	0	0	0	0	0
1. Външно финансиране	0	0	0	0	0	0
- получени външни заеми	0	0	0	0	0	0
- погашения по външни заеми	0	0	0	0	0	0
- държавни /общински/ ЦК емитирани на м/нар. капиталови пазари	0	0	0	0	0	0
- получени погашения по предоставени кредити от други държави	0	0	0	0	0	0
- операции с др. ЦК и финансови активи	0	0	0	0	0	0
- остатък в лв. равн. по валутни сметки и каса в чужбина от предх. период	0	0	0	0	0	0
- наличности в лв. равн. по валутни сметки и каса в чужб. в кр. на периода	0	0	0	0	0	0
2. Придобиване на дялове, акции, съучастия и др. финансови активи	0	0	0	0	0	0
3. Възмездни средства	0	0	0	0	0	0
- предоставени	0	0	0	0	0	0
- възстановени	0	0	0	0	0	0
- нето плащания по активирани гаранции, поръчителства и преоформен д	0	0	0	0	0	0
- предоставени заеми към крайни бенифициенти	0	0	0	0	0	0
- възстановени суми по заеми от крайни бенифициенти	0	0	0	0	0	0
4. Приватизация	0	0	0	0	0	0
5. Покупко-продажба на държавни/общински/ ценни книжа от бюдж. предприя	0	0	0	0	0	0
6. Друго вътрешно финансиране	0	-79 479	-76 199	0	-3 280	0
- операции по вътрешен дълг и финан. активи- нето	0	0	0	0	0	0
- друго финансиране	0	-79 479	-76 199	0	-3 280	0
7. Суми по разчети за поети осигур. вноски и данъци	0	0	0	0	0	0
8. Наличности в началото на периода	0	0	0	0	0	0
9. Наличности в края на периода	0	-610	0	0	-610	0
10. Преоценка на валутни наличности	0	0	0	0	0	0
11. Депозити и сметки консолидирани в "Единната сметка" от предх. период	0	347 237	347 237	0	0	0
12. Депозити и сметки консолидирани в "Единната сметка" в края на периода	0	-267 148	-267 148	0	0	0
13. Касови операции, депозити, покупко-продажба на валута и сепълмент	0	0	-3 890	0	3 890	0
в т. ч. покупко-продажба на валута (+/-)	0	0	0	0	0	0

anell@unwe.bg
(e-mail)

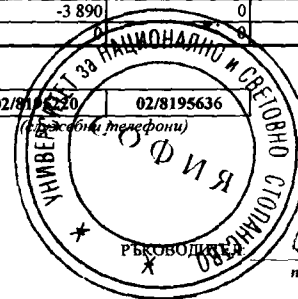
ИЗГОТВИЛ:

Д. Димитрова
Антонета Христова

ГЛ. СЧЕТОВОДИТЕЛ:

02/8195630 02/8195636
(факс/бюкс телефони)

07.05.2015г.
(дата)



С. Статев
проф. д. ик. н. Стати Статев

ОТЧЕТ ЗА КАСОВОТО ИЗПЪЛНЕНИЕ НА БЮДЖЕТА, СРЕДСТВАТА ОТ ЕВРОПЕЙСКИЯ СЪЮЗ И ЧУЖДИТЕ СРЕДСТВА

МОН

за периода от до
01.1.2015 г. 30.4.2015 г.

(наименование на разпоредителя с бюджет)

Университет за национално и световно стопанство - София

код по ЕБК: 1741

(наименование на първостепенния разпоредител с бюджет)

финансово-правна форма

96 СЕС - ДЕС

(в левове)

ПОКАЗАТЕЛИ	Годишен уточнен план 2015 г.	ОТЧЕТ 2015 г.	ОТЧЕТНИ ДАННИ ЗА:			
			левови сметки и СЕБРА	валутни сметки	операции в брой (в левове и валута)	операции приравнени на касов поток
(а)	(1)	(2)	(3)	(4)	(5)	(6)
I. СОБСТВЕНИ ПРИХОДИ И ПОМОЩИ	465 512	358 612	0	358 612	0	0
1. Данъчни приходи	0	0	0	0	0	0
2. Други приходи	0	0	0	0	0	0
2.1 Приходи и доходи от собственост	0	0	0	0	0	0
в т. ч. вноски от приходи на държавни и общински предприятия и институции	0	0	0	0	0	0
нетни приходи от продажба на услуги, стоки и продукция	0	0	0	0	0	0
приходи от наеми на имущество и земя	0	0	0	0	0	0
2.2 Приходи от такси	0	0	0	0	0	0
2.3 Глоби, санкции и наказателни лихви	0	0	0	0	0	0
2.4 Други неданъчни приходи	0	0	0	0	0	0
2.5 Постъпления от продажба на нефинансови активи	0	0	0	0	0	0
3. Помощи и дарения от страната	0	0	0	0	0	0
4. Помощи и дарения от чужбина	465 512	358 612	0	358 612	0	0
II. РАЗХОДИ	2 370 153	767 725	138 394	589 412	28 133	11 786
1. Заплати и вознаграждения за персонала, нает по трудови и служебни прав.	0	0	0	0	0	0
2. Други вознаграждения и плащания за персонала	378 657	113 690	103 844	0	0	9 846
3. Осигурителни вноски	28 315	1 940	0	0	0	1 940
4. Лихви	615 884	335 805	34 550	283 524	17 731	0
в т. ч. външни	0	0	0	0	0	0
6. Социални разходи, стипендии	1 347 297	316 290	0	305 888	10 402	0
в т. ч. стипендии	0	0	0	0	0	0
7. Субсидии	0	0	0	0	0	0
8. Придобиване на нефинансови активи	0	0	0	0	0	0
9. Капиталови трансфери	0	0	0	0	0	0
10. Прираст на държавния резерв и изкупуване на земеделска продукция	0	0	0	0	0	0
в т. ч. плащания за попълване на държавния резерв	0	0	0	0	0	0
постъпления от продажби на държавния резерв (-)	0	0	0	0	0	0
11. Резерв за непредвидени и неотложни разходи	0	0	0	0	0	0
III. Трансфери	278 014	-394 706	9 460	-406 680	1 143	1 371
1. Трансфери от/за ЦБ за/от други бюджети	0	0	0	0	0	0
2. Други трансфери	278 014	-394 706	9 460	-406 680	1 143	1 371
в т. ч. временни безлихвени заеми	0	0	0	0	0	0
трансфери за отчислени постъпления	0	0	0	0	0	0
3. Трансфери за поети осигурителни вноски и данъци	0	0	0	0	0	0
IV. Вноска в бюджета на ЕС	0	0	0	0	0	0
V. Дефицит / излишък = I - II + III - IV	(1 626 627)	(803 819)	(128 934)	(637 480)	(26 990)	(10 415)
VI. Финансиране	1 626 627	803 819	128 934	637 480	26 990	10 415
1. Външно финансиране	0	0	0	0	0	0
получени външни заеми	0	0	0	0	0	0
погашения по външни заеми	0	0	0	0	0	0
държавни /общински/ ЦК смитирани на м/нар. капиталови пазари	0	0	0	0	0	0
получени погашения по предоставени кредити от други държави	0	0	0	0	0	0
операции с др. ЦК и финансови активи	0	0	0	0	0	0
остатък в лв. равн. по валутни сметки и каса в чужбина от предх. период	0	0	0	0	0	0
наличности в лв. равн. по валутни сметки и каса в чужб. в кр. на периода	0	0	0	0	0	0
2. Придобиване на дялове, акции, съчастия и др. финансови активи	0	0	0	0	0	0
3. Възмездни средства	0	0	0	0	0	0
предоставени	0	0	0	0	0	0
възстановени	0	0	0	0	0	0
нето плащания по активирани гаранции, поръчителства и преоформен д	0	0	0	0	0	0
предоставени заеми към крайни бенифициенти	0	0	0	0	0	0
възстановени суми по заеми от крайни бенифициенти	0	0	0	0	0	0
4. Приватизация	0	0	0	0	0	0
5. Покупко-продажба на държавни/общински/ ценни книжа от бюдж. предприя	0	0	0	0	0	0
6. Друго вътрешно финансиране	1 626 627	803 819	128 934	637 480	26 990	10 415
операции по вътрешен дълг и финан. активи- нето	0	0	0	0	0	0
друго финансиране	1 626 627	803 819	128 934	637 480	26 990	10 415
7. Суми по разчети за поети осигур. вноски и данъци	0	0	0	0	0	0
8. Наличности в началото на периода	0	0	0	0	0	0
9. Наличности в края на периода	0	0	0	0	0	0
10. Преценка на валутни наличности	0	0	0	0	0	0
11. Депозити и сметки консолидирани в "Единната сметка" от предх. период	0	0	0	0	0	0
12. Депозити и сметки консолидирани в "Единната сметка" в края на периода	0	0	0	0	0	0
13. Касови операции, депозити, покупко-продажба на валута и сепълмент	0	0	0	0	0	0
в т. ч. покупко-продажба на валута (+/-)	0	0	0	0	0	0

anell@unwe.bg
(e-mail)

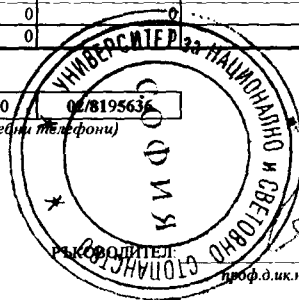
02/8195220 02/8195636
(служебни телефони)

07.05.2015г.
(дата)

ИЗГОТВИЛ

Иванитрова
Христова

ГЛ. СЧЕТОВОДИТЕЛ



Счетоводител
проф. д. и. н. Стати Статев

ОТЧЕТ ЗА КАСОВОТО ИЗПЪЛНЕНИЕ НА БЮДЖЕТА, СРЕДСТВАТА ОТ ЕВРОПЕЙСКИЯ СЪЮЗ И ЧУЖДИТЕ СРЕДСТВА

MON

за периода от до
01.1.2015 г. 30.4.2015 г.

(наименование на разпоредителя с бюджет)

Университет за национално и световно стопанство - София

код по ЕБК: 1741

(наименование на първостепенния разпоредител с бюджет)

финансово-правна форма

98 СЕС - КСФ

(в левове)

ПОКАЗАТЕЛИ	Годишен уточнен план 2015 г.	ОТЧЕТ 2015 г.	ОТЧЕТНИ ДАННИ ЗА:			
			левови сметки и СЕЕРА	валутни сметки	операции в брой (в левове и валута)	операции приравнени на касов поток
(a)	(1)	(2)	(3)	(4)	(5)	(6)
I. СОБСТВЕНИ ПРИХОДИ И ПОМОЩИ	0	0	0	0	0	0
1. Данъчни приходи	0	0	0	0	0	0
2. Други приходи	0	0	0	0	0	0
2.1 Приходи и доходи от собственост	0	0	0	0	0	0
в т. ч. вноски от приходи на държавни и общински предприятия и институции	0	0	0	0	0	0
нетни приходи от продажба на услуги, стоки и продукция	0	0	0	0	0	0
приходи от наеми на имущество и земя	0	0	0	0	0	0
2.2 Приходи от такси	0	0	0	0	0	0
2.3 Глоби, санкции и наказателни лихви	0	0	0	0	0	0
2.4 Други неданъчни приходи	0	0	0	0	0	0
2.5 Постъпления от продажба на нефинансови активи	0	0	0	0	0	0
3. Помощи и дарения от страната	0	0	0	0	0	0
4. Помощи и дарения от чужбина	0	0	0	0	0	0
II. РАЗХОДИ	0	1 241 545	1 145 851	0	0	95 694
1. Заплати и възнаграждения за персонала, нает по трудови и служебни прав.	0	335 777	283 703	0	0	52 074
2. Други възнаграждения и плащания за персонала	0	90 469	79 887	0	0	10 582
3. Осигурителни вноски	0	33 038	0	0	0	33 038
4. Лихви	0	44 426	44 426	0	0	0
5. Лихви	0	0	0	0	0	0
в т. ч. външни	0	0	0	0	0	0
6. Социални разходи, стипендии	0	725 822	725 822	0	0	0
в т. ч. стипендии	0	725 822	725 822	0	0	0
7. Субсидии	0	6 641	6 641	0	0	0
8. Придобиване на нефинансови активи	0	5 372	5 372	0	0	0
9. Капиталови трансфери	0	0	0	0	0	0
10. Прираст на държавния резерв и изкупуване на земеделска продукция	0	0	0	0	0	0
в т. ч. плащания за погълване на държавния резерв	0	0	0	0	0	0
постъпления от продажби на държавния резерв (-)	0	0	0	0	0	0
11. Резерв за непредвидени и неотложни разходи	0	0	0	0	0	0
III. Трансфери	0	1 410 199	1 386 653	0	0	23 546
1. Трансфери от/за ЦБ за/от други бюджети	0	0	0	0	0	0
2. Други трансфери	0	1 410 199	1 386 653	0	0	23 546
в т. ч. временни безлихвени заеми	0	0	0	0	0	0
трансфери за отчислени постъпления	0	0	0	0	0	0
3. Трансфери за поети осигурителни вноски и данъци	0	0	0	0	0	0
IV. Вноска в бюджета на ЕС	0	0	0	0	0	0
V. Дефицит / възляшък = I - II + III - IV	0	168 654	240 802	0	0	(72 148)
VI. Финансиране	0	(168 654)	(240 802)	0	0	72 148
1. Външно финансиране	0	0	0	0	0	0
получени външни заеми	0	0	0	0	0	0
погашения по външни заеми	0	0	0	0	0	0
държавни /общински/ ЦК смитирани на м/нар. капиталови пазари	0	0	0	0	0	0
получени погашения по предоставени кредити от други държави	0	0	0	0	0	0
операции с др. ЦК и финансови активи	0	0	0	0	0	0
остатък в лв. равн. по валутни сметки и каса в чужбина от предх. период	0	0	0	0	0	0
наличности в лв. равн. по валутни сметки и каса в чужб. в кр. на периода	0	0	0	0	0	0
2. Придобиване на дялове, акции, съучастия и др. финансови активи	0	0	0	0	0	0
3. Възмездни средства	0	0	0	0	0	0
предоставени	0	0	0	0	0	0
възстановени	0	0	0	0	0	0
нето плащания по активирани гаранции, поръчителства и преоформен др.	0	0	0	0	0	0
предоставени заеми към крайни бенифициенти	0	0	0	0	0	0
възстановени суми по заеми от крайни бенифициенти	0	0	0	0	0	0
4. Приватизация	0	0	0	0	0	0
5. Покупко-продажба на държавни/общински/ ценни книжа от бюдж. предприятия	0	0	0	0	0	0
6. Друго вътрешно финансиране	0	-168 654	-240 802	0	0	72 148
операции по вътрешен дълг и финан. активи- нето	0	0	0	0	0	0
друго финансиране	0	-168 654	-240 802	0	0	72 148
7. Суми по разчети за поети осигур. вноски и данъци	0	0	0	0	0	0
8. Наличности в началото на периода	0	0	0	0	0	0
9. Наличности в края на периода	0	0	0	0	0	0
10. Преоценка на валутни наличности	0	0	0	0	0	0
11. Депозити и сметки консолидирани в "Единната сметка" от предх. период	0	0	0	0	0	0
12. Депозити и сметки консолидирани в "Единната сметка" в края на периода	0	0	0	0	0	0
13. Касови операции, депозити, покупко-продажба на валута и сестълмент	0	0	0	0	0	0
в т. ч. покупко-продажба на валута (+/-)	0	0	0	0	0	0

anell@unwe.bg
(e-mail)

ИЗГОТВИЛ:

Д. Димитрова

ГЛ. СЧЕТОВОДИТЕЛ:

Антонела Христова

02/8195220

(служебни телефони)

02/8195636

(служебни телефони)

07.05.2015г.

(дата)



СЧЕТОВОДИТЕЛ:

Проф. д. ик. н. Стати Статев