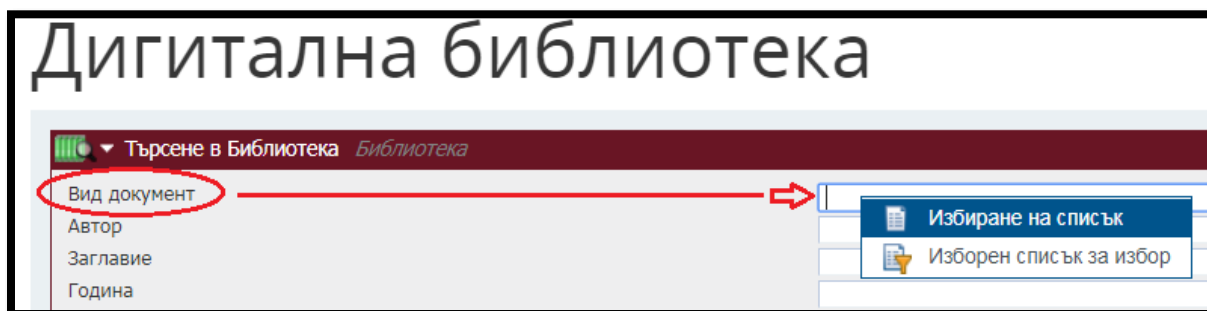
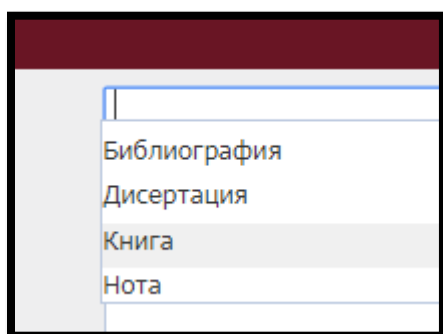


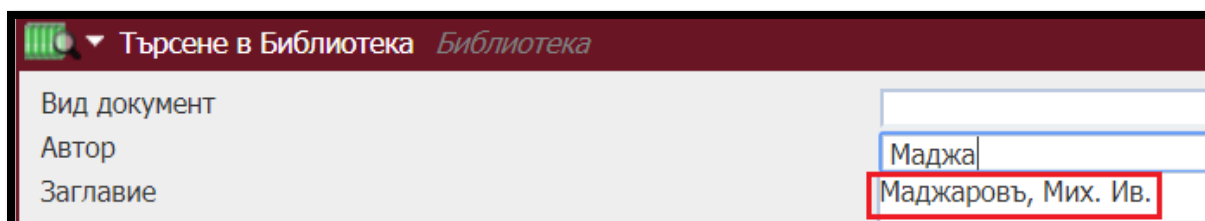
Когато се използва търсене по вид документ в съответното поле с десен клик на мишката се появява меню, чрез което се избира желаните вид документ. Този принцип е валиден и за всички останали полета на „Дигиталната библиотека“.



Визуализира се следния изборен лист.



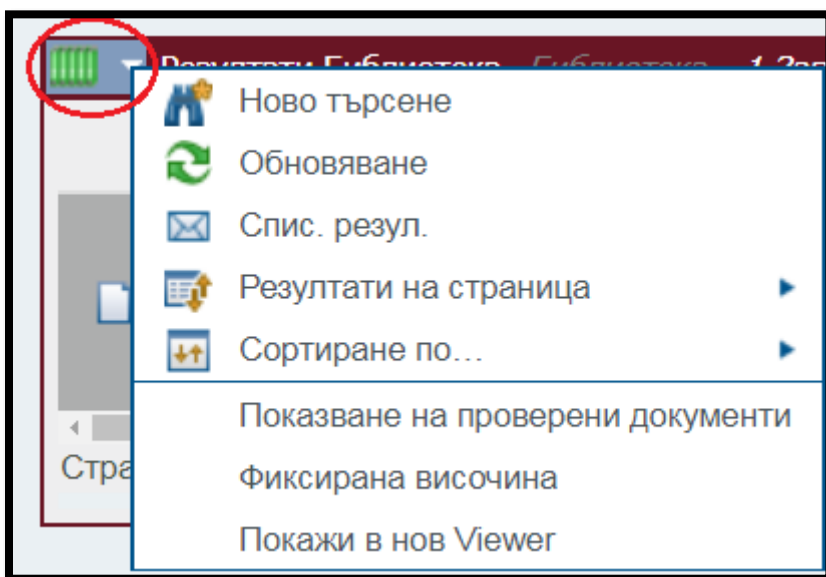

При търсене по автор, първо се въвежда неговото фамилно име. Достатъчно е да се изпише част от него, след което от падащото меню се избира желаното име.



При въвеждане на ключови думи се ползва полето „Ключови думи 2“, изписва се част от думата и отново от падащото меню (ако не се появи, десен клик на мишката в полето) се избира съответната дума.

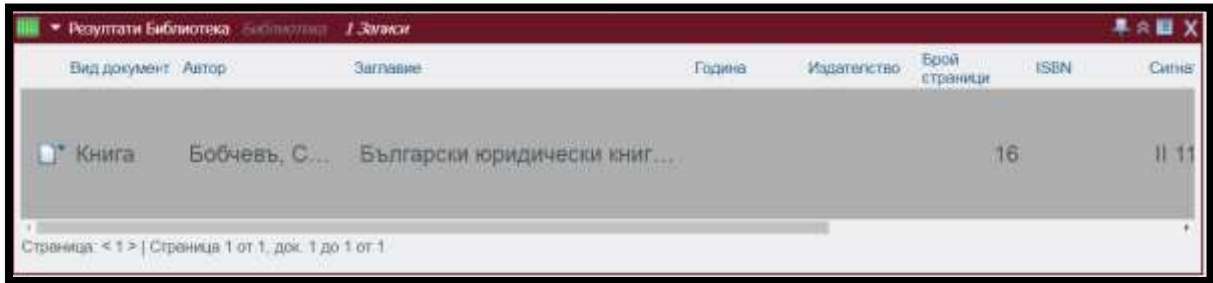


Търсене също може да се изпълни по две или повече ключови думи, като останалите думи се изписват в полето под „Ключови думи 2“ или след направено търсене да се направи ново с още една ключова дума.



След като необходимият документ е намерен за визуализацията му се използва левия бутон на мишката

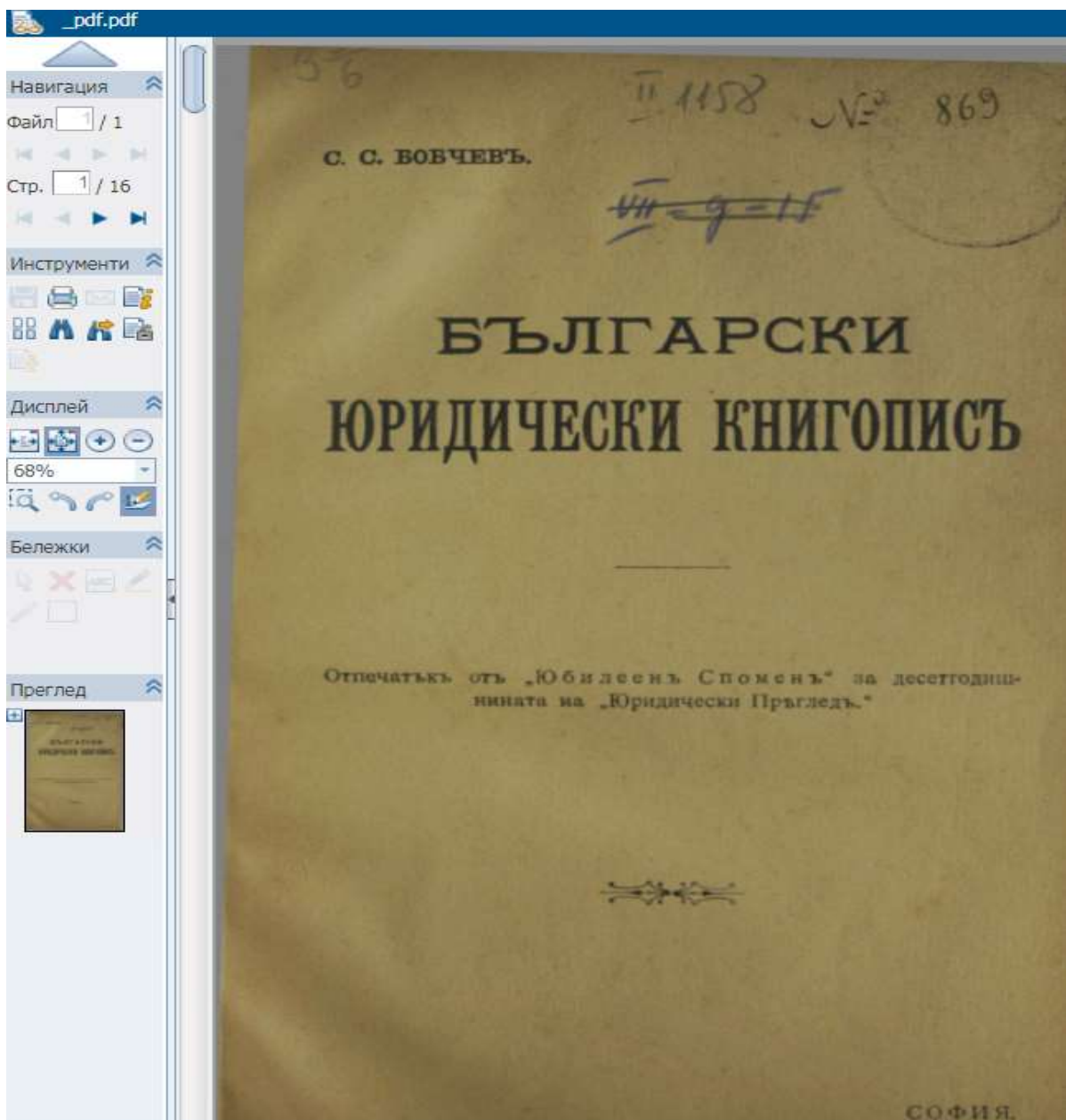
като се кликне върху заглавието на документа.



Скриншот на резултати от търсене в библиотека. Таблицата съдържа следните данни:

Вид документ	Автор	Заглавие	Година	Издателство	Брой страници	ISBN	Ситне
Книга	Бобчевъ, С...	Български юридически книг...			16		11

Страница: < 1 > | Страница 1 от 1, док. 1 до 1 от 1



За промяна на големината на изображението и търсене на думи в текста на документа, служат следните бутони.

